

# SCHEMI DI COLLEGAMENTO 113LS

## Schema di collegamento per mototamburi 113LP con morsetti a molla tipo WAGO (ELB solo con voltaggio singolo)

Lettere tra parentesi per riduttore a 2 stadi  
direzione di rotazione oraria

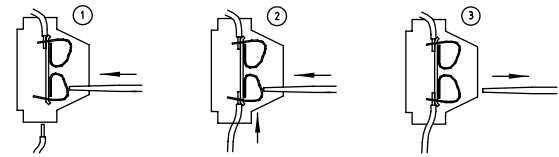
TP - Contatto termico T1 e T2

ELB - Freno elettromagnetico B1 e B2

### Codice del colore

RD - rosso  
BN - marrone  
BK - nero  
GY - grigio  
BU - blu  
VT - viola  
WH - bianco

### Istruzioni di montaggio

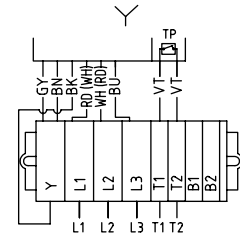
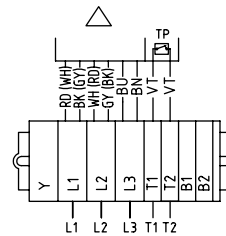


Premere la molla

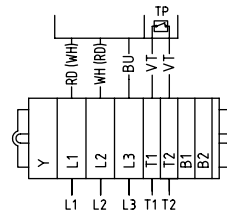
Inserire il cavo

Rilasciare la molla

Motore trifase  
doppio  
voltaggio  
con TP



Motore trifase  
singolo  
voltaggio  
con TP



Motore trifase  
singolo  
voltaggio  
con TP e ELB

